

CAIXABANK SI IMPACTO 50/100 RV, FI

Informe Segon semestre 2023

Núm registre CNMV: 2342

Data de registre: 06/04/2001

Gestora: CaixaBank Asset Management SGIIC, S.A.

Dipositari: CECABANK

Grup Gestora/Dipositari: CaixaBank SA / CECA

Ràting Dipositari: BBB+

Auditor: DELOITTE, S.L.

Hi ha a la disposició dels participants un informe complet, que conté el detall de la cartera d'inversions i que es pot sol·licitar gratuïtament a Qualsevol oficina de CaixaBank, o mitjançant correu electrònic per mitjà de formulari disponible a www.caixabank.es, atenció al client, correu electrònic, i es pot consultar en els registres de la CNMV i per mitjans telemàtics a www.caixabankassetmanagement.com

L'entitat gestora atén les consultes dels clients, relacionades amb les IIC gestionades a Paseo de la Castellana, 189 Madrid tel.900103368, correu electrònic per mitjà de formulari disponible a www.caixabank.es

A més disposa d'un departament o servei d'atenció al client encarregat de resoldre les queixes i reclamacions. Igualment, la CNMV posa a la seva disposició l'Oficina d'Atenció a l'Inversor (902 149 200, correu electrònic: inversores@cnmv.es).

1. POLÍTICA D'INVERSIÓ I DIVISA DE DENOMINACIÓ

CATEGORIA: Tipus de fons: Fons que inverteix més d'un 10% en altres fons o societats; Vocació inversora: Renda variable internacional; Perfil de risc: 4 (En una escala del 1 al 7)
DESCRIPCIÓ GENERAL: El fons inverteix en renda variable entre 50 % i 100 %. La resta de la cartera s'inverteix en renda fixa pública i privada d'elevada qualitat creditícia, sense una durada determinada.

OPERACIONS EN INSTRUMENTS DERIVATS: El fons ha dut a terme operacions amb instruments derivats tant de renda fixa com de renda variable i de divises amb la finalitat de cobertura per gestionar d'una manera més eficaç la cartera. La metodologia aplicada per calcular l'exposició total al risc és la metodologia del compromís. En el seu full informatiu es pot consultar informació més detallada sobre la política d'inversió del fons. La metodologia aplicada per a calcular l'exposició total al risc de mercat és Mètode del compromís. el mètode del compromís. Una informació més detallada sobre la política d'inversió del fons es pot trobar en el seu full informatiu.

DIVISA DE DENOMINACIÓ: EUR

2. DADES ECONÒMIQUES

2.1. DADES GENERALS

	Període actual	Període anterior	Any actual	Any anterior
Índex de rotació de la cartera	0,43	0,37	0,96	1,42
Rendibilitat mitjana de la liquiditat(% anualitzat)	4,29	0,03	3,77	0,91

Nota: El període es refereix al trimestre o semestre, segons el cas. En el cas d'IIC el valor liquidatiu no es determina diàriament, les dades es refereixen a l'últim disponible.

CLASSE	Nre. de participacions	Període actual	Període anterior	Data	Patrimoni (milers d'euros)	Valor liquidatiu (euros)	Comissions aplicades al període, sobre patrimoni mitjà	% efectivament cobrat		Base de càlcul
								Període	Acumulada	
CLASSE PREMIUM	Nre. de participacions	609.125,08	894.698,69	Període	2.959	4.8579	Comisión de gestión	0,73	1,45	Patrimoni
	Nre. de participacions	18	23	2022	5.505	4.6368	Comisión de resultados	0,00	0,00	Resultats
	Benef. bruts distrib. per particip. (Euros)	0,00	0,00	2021	6.955	5.7780	Comisión de gestión total	0,73	1,45	Mixta
				2020			Comisión de despositario	0,06	0,12	Patrimoni
							Inversió mínima: 600 EUR			
CLASSE ESTANDAR	Nre. de participacions	8.405.241,70	10.763.540,76	Període	113.768	13.5353	Comisión de gestión	0,98	1,95	Patrimoni
	Nre. de participacions	11.523	14.094	2022	169.075	12.9839	Comisión de resultados	0,00	0,00	Resultats
	Benef. bruts distrib. per particip. (Euros)	0,00	0,00	2021	176.572	16.2604	Comisión de gestión total	0,98	1,95	Mixta
				2020	195.324	15.4348	Comisión de despositario	0,06	0,12	Patrimoni
							Inversió mínima: 600 EUR			
CLASSE CARTERA	Nre. de participacions	899.594,94	1.126.976,75	Període	4.484	4.9840	Comisión de gestión	0,29	0,58	Patrimoni
	Nre. de participacions	102	123	2022	5.779	4.7113	Comisión de resultados	0,00	0,00	Resultats
	Benef. bruts distrib. per particip. (Euros)	0,00	0,00	2021	964	5.8141	Comisión de gestión total	0,29	0,58	Mixta
				2020			Comisión de despositario	0,01	0,02	Patrimoni
							Inversió mínima: 600 EUR			
CLASSE PLUS	Nre. de participacions	4.614.100,86	6.331.232,81	Període	64.339	13.9440	Comisión de gestión	0,90	1,78	Patrimoni
	Nre. de participacions	1.073	1.396	2022	112.149	13.3525	Comisión de resultados	0,00	0,00	Resultats
	Benef. bruts distrib. per particip. (Euros)	0,00	0,00	2021	148.938	16.6926	Comisión de gestión total	0,90	1,78	Mixta
				2020	172.243	15.8175	Comisión de despositario	0,06	0,12	Patrimoni
							Inversió mínima: 600 EUR			

2.2. COMPORAMENT

2.2.1. Individual - CAIXABANK SI IMPACTO 50/100 RV, FI. Divisa EUR

Rendibilitat (% anualitzat)

CLASSE PREMIUM

Rendibilitat	Acumulat any actual	Trimestral				Anual		
		31-12-23	30-09-23	30-06-23	31-03-23	2022	2021	2020
	4,77	5,29	-3,47	1,84	1,22	-19,75		

Rendibilitats extremes *	Trimestre actual		Últim any		Últims 3 anys	
	%	Data	%	Data	%	Data
Rendibilitat mínima (%)	-1,23	19-10-23	-1,62	10-03-23	--	--
Rendibilitat màxima (%)	1,41	02-11-23	1,63	02-02-23	--	--

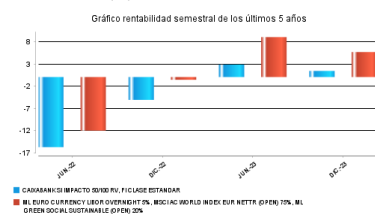
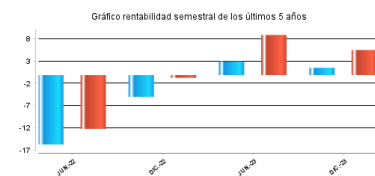
Rendibilitat (% anualitzat)

CLASSE ESTANDAR

Rendibilitat	Acumulat any actual	Trimestral				Anual		
		31-12-23	30-09-23	30-06-23	31-03-23	2022	2021	2020
	4,25	5,16	-3,59	1,72	1,09	-20,15		

Rendibilitats extremes *	Trimestre actual		Últim any		Últims 3 anys	
	%	Data	%	Data	%	Data
Rendibilitat mínima (%)	-1,24	19-10-23	-1,62	10-03-23	--	--
Rendibilitat màxima (%)	1,41	02-11-23	1,63	02-02-23	--	--

Rendibilitat semestral dels últims 5 anys



Rendibilitat (% anualitzat)

CLASE CARTERA

	Acumulat any actual	Trimestral				Anual			
		31-12-23	30-09-23	30-06-23	31-03-23	2022	2021	2020	2018
Rentabilitat	5,79	5,55	-3,24	2,09	1,46	-18,97			

	Trimestre actual		Últim any		Últims 3 anys	
	%	Data	%	Data	%	Data
Rendibilitats extremes *						
Rendibilitat mínima (%)	-1,23	19-10-23	-1,62	10-03-23	--	--
Rendibilitat màxima (%)	1,41	02-11-23	1,63	02-02-23	--	--

Rendibilitat (% anualitzat)

CLASE PLUS

	Acumulat any actual	Trimestral				Anual			
		31-12-23	30-09-23	30-06-23	31-03-23	2022	2021	2020	2018
Rentabilitat	4,43	5,20	-3,55	1,76	1,14	-20,01			

	Trimestre actual		Últim any		Últims 3 anys	
	%	Data	%	Data	%	Data
Rendibilitats extremes *						
Rendibilitat mínima (%)	-1,23	19-10-23	-1,62	10-03-23	--	--
Rendibilitat màxima (%)	1,41	02-11-23	1,63	02-02-23	--	--

* Només se n'informa per a les classes amb una antiguitat mínima del període sol·licitat i sempre que no s'hagi modificat la vocació inversora. Fa referència a les rendibilitats màximes i mínimes entre dos valors liquidatius consecutius. La periodicitat de càlcul del valor liquidatiu és diària.

Recordi que rendibilitats passades no pressuposen rendibilitats futures. Només se n'informa si s'ha mantingut una política d'inversió homogènia en el període.

Mesures de risc (%)

Volatilitat * de:	Acumulat any actual	Trimestral				Anual			
		31-12-23	30-09-23	30-06-23	31-03-23	2022	2021	2020	2018
Ibex-35 Net TR	13,92	12,03	12,10	10,59	19,09	19,30			
Letra Tesoro 1 año	0,11	0,12	0,11	0,11	0,10	0,07			
ML Euro Currency LIBOR Overnight 5%,	7,83	7,07	7,47	7,12	9,50	13,13			

CLASE PREMIUM

Valor Liquidatiu	8,06	7,97	7,44	7,17	9,50	12,62
VaR històric **	7,04	7,04	7,08	0,00	0,00	0,00

CLASE ESTANDAR

Valor Liquidatiu	8,06	7,97	7,44	7,17	9,50	12,62
VaR històric **	7,09	7,09	7,12	0,00	0,00	0,00

CLASE CARTERA

Valor Liquidatiu	8,06	7,97	7,44	7,17	9,50	12,62
VaR històric **	6,96	6,96	7,00	0,00	0,00	0,00

CLASE PLUS

Valor Liquidatiu	8,06	7,97	7,44	7,17	9,50	12,62
VaR històric **	7,07	7,07	7,11	0,00	0,00	0,00

* Volatilitat històrica: indica el risc d'un valor en un període, a més volatilitat més risc. Per poder comparar s'ofereix la volatilitat de diferents referències. Només s'informa de la volatilitat per als períodes amb política d'inversió homogènia.

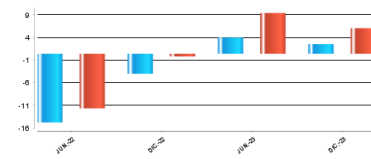
** VaR històric: indica el màxim que es pot perdre, amb un nivell de confiança del 99%, en el termini d'1 mes, si es repeteix el comportament de la IIC dels últims 5 anys. La dada és a finals del període de referència.

Despeses (% s/ patrimoni mitjà)

Ràtio total de despeses*	Acumulat any actual	Trimestral				Anual			
		31-12-23	30-09-23	30-06-23	31-03-23	2022	2021	2020	2018
CLASE PREMIUM	1,61	0,41	0,41	0,00	0,00				
CLASE ESTANDAR	2,11	0,53	0,53	0,00	0,00				
CLASE CARTERA	0,64	0,16	0,16	0,00	0,00				
CLASE PLUS	1,93	0,49	0,49	0,00	0,00				

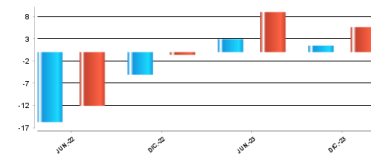
* Inclou totes les despeses directes que hi ha hagut en el període de referència: comissió de gestió sobre patrimoni, comissió de dipositar, auditoria, serveis bancaris (excepte despeses de finançament) i la resta de despeses de gestió corrent, en termes de tant per cent sobre el patrimoni mitjà del període. En cas de fons/compartiments que inverteixen més d'un 10% del patrimoni en altres IIC s'inclouen també les despeses efectuades indirectament, derivades d'aquestes inversions, que inclouen les comissions de subscripció i de reemborsament. Aquest ràtio no inclou la comissió de gestió sobre resultats ni els costos per la compravenda de valors.

Gráfico rentabilidad semestral de los últimos 5 años



CLASE CARTERA

Gráfico rentabilidad semestral de los últimos 5 años



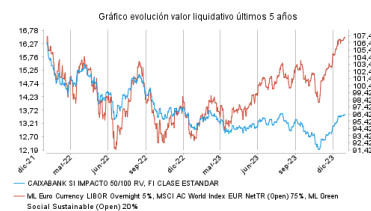
CLASE PLUS

Evolución del valor liquidatiu últims 5 anys

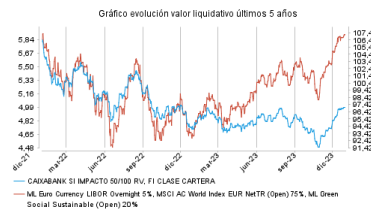
CLASE PREMIUM



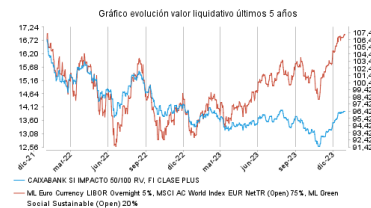
CLASE ESTANDAR



CLASE CARTERA



CLASE PLUS



2.2. COMPORTAMENT

2.2.2. Comparativa

Durant el període de referència, la rendibilitat mitjana en el període de referència dels fons gestionats per la societat gestora es presenta en el quadre adjunt. Els fons s'agrupen segons la vocació inversora.

Vocació inversora	Patrimoni gestionat* (milers d'euros)	Nº de particips*	Rendibilitat semestral mitjana**
Renda fixa euro	30.378.052	1.866.057	3,50
Renda fixa internacional	4.151.554	641.305	1,93
Renda fixa mixta euro	1.678.552	66.414	3,42
Renda fixa mixta internacional	4.537.293	157.074	3,33
Renda variable mixta euro	93.248	4.842	3,77
Renda variable mixta internacional	2.086.434	84.330	3,20
Renda variable euro	646.282	261.830	5,56
Renda variable internacional	14.466.432	2.030.891	5,28
IIC de gestió passiva (I)	0	0	0,00
Garantit de rendiment fix	295.296	12.202	2,56
Garantit de rendiment variable	488.866	24.307	2,15
De garantia parcial	0	0	0,00
Retorn absolut	2.737.834	403.728	2,50
Global	6.491.399	237.773	3,69
FMM a curt termini de valor liquidatiu variable	0	0	0,00
FMM a curt termini de valor liquidatiu constant de deute publica	0	0	0,00
FMM a curt termini de valor liquidatiu de baixa volatilitat	0	0	0,00
FMM estàndard de valor liquidatiu	8.141.543	164.757	1,77
Renda fixa euro curt termini	2.263.956	470.032	1,95
IIC que replica un índex	1.249.129	20.221	6,41
IIC amb objectiu concret de rendibilitat no garantit	747.905	29.269	1,57
Total Fons	80.453.776	6.475.032	3,52

*Mitjanes.

(I): inclou IIC que reproduïxen un índex, fons cotitzats (ETF) i IIC amb objectiu concret de rendibilitat no garantit.

** Rendibilitat mitjana ponderada per patrimoni mitjà de cada FI en el període

2.3. DISTRIBUCIÓ DEL PATRIMONI AL TANCAMENT DEL PERÍODE (IMPORTS EN MILERS D'EUROS)

Distribució del patrimoni	Fi període actual		Fi període anterior	
	Import	% sobre patrimoni	Import	% sobre patrimoni
(+) INVERSIONS FINANCERES	177.288	95,55	223.985	93,14
* Cartera interior	2.654	1,43	2.697	1,12
* Cartera exterior	173.994	93,77	220.813	91,82
* Interessos cartera inversió	640	0,35	474	0,20
* Inversions dubtoses, moroses o en litigi	0	0,00	0	0,00
(+) LIQUIDITAT (TRESORERIA)	7.211	3,89	14.411	5,99
(+/-) RESTA	1.051	0,57	2.093	0,87
TOTAL PATRIMONI	185.549	100,00	240.489	100,00

Notes:

El període fa referència al trimestre o semestre, segons el cas. Les inversions financeres s'indiquen a valor estimat de realització.

2.4. ESTAT DE VARIACIÓ PATRIMONIAL

	% sobre patrimoni mitjà			% Variació respecte fi període anterior
	Variació del període actual	Variació del període anterior	Variació acumulada anual	
PATRIMONI FI PERÍODE ANTERIOR (milers d'euros)	240.489	292.508	292.508	
± Subscripcions/reemborsaments (net)	-26,77	-21,95	-48,09	-6,12
Beneficis bruts distribuïts	0,00	0,00	0,00	0,00
± Rendiments nets	0,49	2,80	3,59	-86,56
(+) Rendiments de gestió	1,52	3,85	5,68	-69,45
+ Interessos	0,37	0,28	0,63	0,67
+ Dividends	0,35	0,58	0,96	-53,19
± Resultats en renda fixa (fetes o no)	0,53	0,23	0,72	77,71
± Resultats en renda variable (fetes o no)	-0,52	1,85	1,64	-121,79
± Resultat en dipòsits (fetes o no)	0,00	0,00	0,00	-200,00
± Resultat en derivats (fetes o no)	-0,11	-0,28	-0,41	-70,88
± Resultat en IIC (fets o no)	0,88	1,23	2,16	-44,84
± Altres resultats	0,02	-0,04	-0,02	-147,75
± Altres rendiments	0,00	0,00	0,00	0,00
(-) Despeses repercutides	-1,04	-1,07	-2,12	-24,36
- Comissió de gestió	-0,93	-0,92	-1,85	-21,54
- Comissió de dipositari	-0,06	-0,06	-0,12	-21,72
- Despeses per serveis exteriors	-0,01	-0,01	-0,03	-25,10
- Altres despeses de gestió corrent	0,00	0,00	0,00	-36,97
- Altres despeses repercutides	-0,04	-0,08	-0,12	-60,09
(+) Ingressos	0,01	0,02	0,03	-55,24
+ Comissions de descompte a favor de la IIC	0,00	0,00	0,00	0,00
+ Comissions retrocedides	0,00	0,00	0,00	0,00
+ Altres ingressos	0,01	0,02	0,03	-55,24
PATRIMONI FI PERÍODE ACTUAL (milers d'euros)	185.549	240.489	185.549	

Nota: el període fa referència al trimestre o semestre, segons el cas.

3. INVERSIONS FINANCERES

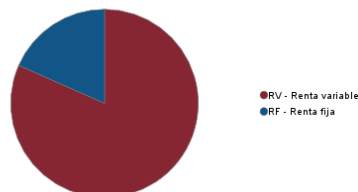
3.1. INVERSIONS FINANCERES A VALOR ESTIMAT DE REALITZACIÓ (EN MILERS D'EUROS) AL TANCAMENT DEL PERÍODE

Descripció de la inversió i emisor	Període actual		Període anterior	
	Valor de mercat	%	Valor de mercat	%
Total deute públic cotitzat més d'1 any	1.359	0,73	1.765	0,73
Total renda fixa cotitzada més d'1 any	203	0,11	197	0,08
TOTAL RENDA FIXA COTITZADA	1.562	0,84	1.963	0,81
TOTAL RENDA FIXA	1.562	0,84	1.963	0,81
TOTAL RV COTITZADA	1.092	0,59	735	0,31
TOTAL RENDA VARIABLE	1.092	0,59	735	0,31
TOTAL INVERSIONS FINANCERES INTERIOR	2.654	1,43	2.697	1,12
Total deute públic cotitzat més d'1 any	6.068	3,28	7.450	3,10
Total renda fixa cotitzada més d'1 any	23.169	12,43	36.316	15,10
Total renda fixa cotitzada menys 1 any	1.167	0,63	1.531	0,63
TOTAL RENDA FIXA COTITZADA EXT	30.403	16,34	45.297	18,83
TOTAL RENDA FIXA EXT	30.403	16,34	45.297	18,83
TOTAL RV COTITZADA	117.257	63,21	149.246	62,04
TOTAL RENDA VARIABLE EXT	117.257	63,21	149.246	62,04
TOTAL IIC EXT	26.334	14,19	26.315	10,95
TOTAL INVERSIONS FINANCERES EXTERIOR	173.994	93,74	220.858	91,82
TOTAL INVERSIONS FINANCERES	176.647	95,17	223.556	92,94

Nota: el període fa referència al trimestre o semestre, segons el cas.

3.2. DISTRIBUCIÓ DE LES INVERSIONS FINANCERES, AL TANCAMENT DEL PERÍODE (% SOBRE EL PATRIMONI TOTAL)

TIPO DE ACTIVO



3.3. OPERACIONS EN DERIVATS

RESUM DE LES POSICIONS OBERTES AL TANCAMENT DEL PERÍODE (IMPORTS NOMINALS COMPROMESOS EN MILERS D'EUROS)

Total Operativa Derivats Drets	0	Total Operativa en Derivats Obligacions Renda Variable	9.106
--------------------------------	---	--	-------

4. FETS RELLEVANTS

	Sí	No
a.Suspensió temporal de subscripcions/reemborsaments		X
b.Represa de subscripcions/reemborsaments		X
c.Reemborsament de patrimoni significatiu		X
d.Endeutament superior al 5% del patrimoni		X
e.Substitució de la societat gestora		X
f.Substitució de l'entitat dipositària		X
g.Canvi de control de la societat gestora		X
h.Canvi en elements essencials del fullet informatiu		X
i.Autorització del procés de fusió		X
j.Altres fets rellevants	X	

5. ANNEX EXPLICATIU DE FETS RELLEVANTS

J) CaixaBank Asset Management SGIC, SAU, entitat gestora del fons, comunica que ha plantejat reclamacions judicials i administratives en diverses jurisdiccions europees per aconseguir la recuperació de les retencions practicades a aquesta societat sobre els rendiments (especialment dividends) a l'estranger. Amb aquesta finalitat s'ha disposat de la col·laboració d'una companyia especialitzada en aquest tipus de reclamacions.

A conseqüència de les accions dutes a terme per aquesta companyia, s'ha aconseguit que la hisenda pública de Suècia torni les retencions fetes en aquest fons, que han pujat a un total de 1457,57 euros.

6. OPERACIONS VINCULADES I ALTRES INFORMACIONS

	Sí	No
a.Participis significatius en el patrimoni del fons (percentatge superior al 20%)		X
b.Modificacions d'escassa rellevància en el reglament		X
c.La gestora i el dipositari són del mateix grup (segons l'article 4 de la CNMV)		X
d.S'han fet operacions d'adquisició i venda de valors en els quals el dipositari ha actuat com a venedor o comprador, respectivament	X	
e.S'han adquirit valors o instruments financers emesos o avalats per alguna entitat del grup de la gestora o del dipositari, o algun d'aquests ha actuat com a col·locador, assegurador, director o assessor, o s'han prestat valors a entitats vinculades		X
f.S'han adquirit valors o instruments financers la contrapartida dels quals ha estat una entitat del grup de la gestora o dipositari, o una altra IIC gestionada per la mateixa gestora o una altra gestora del grup		X
g.S'han percebut ingressos per entitats del grup de la gestora que tenen com a origen comissions o despeses satisfetes per la IIC	X	
h.Altres informacions o operacions vinculades	X	

7. ANNEX EXPLICATIU SOBRE OPERACIONS VINCULADES I ALTRES INFORMACIONS

- d.1) En el període l'import total de les adquisicions és 5.425.223,03 euros. La mitjana de les operacions d'adquisició del període respecte del patrimoni mitjà representa 0,01 %.
- d.2) L'import total de les vendes en el període és 7.052.072,83 euros. La mitjana de les operacions de venda del període respecte del patrimoni mitjà representa 0,02 %.
- g) Els ingressos percebuts per entitats del grup de la gestora que té com a origen comissions o despeses satisfetes per la IIC en concepte de comissions per intermediació, comissions per bonificacions, comissions per portar el llibre d'accionistes i comissions per administració, representen 0,00 % sobre el patrimoni mitjà del període.
- h) S'han dut a terme operacions d'adquisició temporal d'actius amb pacte de recompra amb el dipositari, compra/venda d'IIC pròpies i d'altres per un import en valor absolut de 721,27 euros. En el període la mitjana d'aquest tipus d'operacions respecte del patrimoni mitjà és 0,00 %.

8. INFORMACIÓ I ADVERTIMENTS A INSTÀNCIA DE LA CNMV

9. ANNEX EXPLICATIU DE L'INFORME PERIÒDIC

1. SITUACIÓ DELS MERCATS I EVOLUCIÓ DEL FONS.

a) Visió de la gestora/societat sobre la situació dels mercats.

El segon semestre de l'any 2023 ha estat marcat per l'evolució de la inflació i l'actitud que els bancs centrals hi han tingut. D'altra banda, el debat sobre un aterratge suau o dur de l'economia nord-americana també s'ha situat al centre de les anàlisis dels inversors. Tanmateix, la reobertura de la Xina, els estímuls fiscals als Estats Units i Europa i la sorprenent fortalesa dels consumidors estatunidencs han estabilitzat el creixement al llarg del semestre i per al conjunt de l'any. L'optimisme addicional del mercat en relació amb la intel·ligència artificial, els medicaments per a la reducció de pes o les expectatives de baixades en els tipus d'interès de la Fed, entre d'altres, han donat lloc a un comportament dels actius de risc àmpliament positiu, especialment en el tancament de l'any. I tot això ha estat malgrat haver viscut el cicle de més pujada dels tipus d'interès en dècades, juntament amb l'inici d'una nova guerra a Gaza, que s'afegeix a la guerra d'Ucraïna, la crisi energètica i la recessió en algunes parts de l'eurozona.

Tornant a l'anàlisi del creixement dels Estats Units, s'ha mantingut fort durant tot el semestre. Els elevats dèficits fiscals, el sòlid mercat laboral i el fort ritme de consum han donat suport a l'economia i a l'apetit pel risc. En aquest sentit els mercats no s'han amoinat per la sostenibilitat del deute nord-americà ni per esdeveniments com la rebaixa de la qualificació del deute estatuinenc al començament de l'estiu. També cal destacar que aquest semestre una gran part de la rendibilitat positiva de l'S&P-500 es deu a un nombre d'accions molt reduït ("les set magnífiques"), que han pujat, entre altres motius, a causa de la intel·ligència artificial.

Els bancs centrals i la seva política monetària, a fi de controlar la inflació, han acaparat una gran part del focus el 2023 i també durant el segon semestre. El Core IPC mundial ha accelerat la caiguda d'una manera més significativa, especialment després de l'estiu, en una gran part per la desacceleració dels preus dels béns manufacturats. Per contra, els preus dels serveis han mantingut més rigidesa. En paral·lel, els indicadors avançats d'oferta laboral, productivitat, excés de capacitat productiva, etc. han anat indicant un entorn de menys inflació. S'hi afegeix l'efecte de les polítiques d'enduriment monetari, tot i que amb més retard del que s'esperava, les quals han contribuït a desaccelerar el creixement dels preus. Això ha permès que a partir del tercer trimestre tant la Reserva Federal com el BCE i el Banc d'Anglaterra han anat marcant una pausa fins i tot la fi del cicle d'enduriment monetari.

En resum, un PIB nominal que ha crescut 1,5%, per sobre del que es preveu, i una inflació que ha corregit des de màxims han deixat el sector privat en més bona situació del que en un primer moment es descomptava per a l'any que ha acabat, tot i que amb grans divergències, com l'europea respecte de l'americana.

Durant el segon semestre de 2023 també hem tingut una gran influència dels esdeveniments geopolítics. La negociació del sostre de deute als EUA ha estat un esdeveniment que ha empès fins al límit les negociacions i fins i tot ha provocat que Fitch rebaixi el ràting del deute nord-americà des d'AAA fins a AA+, amb un acord que ha arribat el darrer instant. Des del punt de vista geoestratègic, la guerra d'Ucraïna ha continuat afectant els preus de les matèries primeres, en què es comença a observar un efecte de desdolarització a favor d'altres divises. El darrer trimestre del 2023 també hem assistit al nou conflicte entre Hamas i Israel, de conseqüències encara incertes a tancament d'any.

Analisant el semestre des del punt de vista dels mercats financers, cal destacar que aquesta etapa ha estat una de les millors des del punt de vista de rendibilitat de les borses mundials des del 2019, sobretot pel bon comportament dels dos darrers mesos de l'any i no tant pel període estiuenc. L'optimisme respecte de les possibles baixes de tipus d'interès de la Reserva Federal i de la influència potencial en els comptes de resultats empresarials de la intel·ligència artificial. Així, en renda variable l'índex global (MSCI Global) ha tingut un comportament positiu de +5,93 %, amb el suport del bon comportament de les borses americanes, en què l'S&P-500 ha pujat +7,18 % i el Nasdaq, +8,87 %. Les borses europees també s'han comportat positivament. L'Eurostoxx-50 ha pujat +2,79% i en els mercats perifèrics destaquen el MIB italià, +8,60 %, i l'IBEX espanyol, +6,94 %. El Japó, per contra, no ha acompanyat el comportament de les borses desenvolupades, amb un escàs +0,83 % del Nikkei-225. Els mercats emergents han estat els que menys han lluitat aquest semestre, especialment per l'impacte negatiu de la borsa xinesa, que ha caigut -7,09 % en el Shanghai Composite. Malgrat això, el 2023 l'IMSCI Emergent ha pujat +4,71 %. Cal destacar que en aquest semestre el comportament dels mercats ha estat molt marcat per un començament d'estiu en què la por de les borses s'ha centrat en la possibilitat que els tipus d'interès es mantinguin elevats durant un període més prorogal del que al principi es descomptava. En la part final del semestre, especialment durant els mesos de novembre i desembre, les dades d'inflació, juntament amb els missatges dels bancs centrals, han provocat l'eufòria generalitzada.

El mercat de renda fixa s'ha estat debatent entre la recessió, l'aterratge suau i "no aterratge" de l'economia americana, com a termòmetre de les decisions potencials dels bancs centrals, davant una inflació que, tot i que ha desaccelerat, ha estat en nivells incòmodes al llarg del semestre, especialment durant l'estiu. Tot això ha provocat una segona part de l'any molt turbulenta per a la renda fixa. Els tipus d'interès del bo del tresor americà a 10 anys van començar a repuntar des del juliol fins a la fi d'octubre i van passar des de TIR del 3,80 % fins al 5 % per la millora de les dades econòmiques als EUA, un augment de la resiliència de la inflació i la possibilitat que els tipus d'interès es mantinguin "alts durant més temps". El gir des de començament de novembre, amb l'evidència de la caiguda significativa de la inflació, ha renovat les esperances de baixades de tipus. D'aquesta manera el vaivé en la rendibilitat del bo americà ha passat de 5 % a l'octubre a tancar l'any en 3,88 %, un xic per sobre d'on va començar el gener del 2023. Tot i aquesta volatilitat, l'índex Bloomberg US Treasury ha tingut un comportament en el semestre de +2,43 %, del qual +5,7 % s'atresora només en el quart trimestre, i un espectacular 3,4 % només al desembre. Pràcticament veiem el mateix dibuix de comportament a l'eurozona, amb un creixement afeblit però una inflació en nivells elevats. En el cas europeu, l'índex Bloomberg paneuropeu

agregat ha pujat +5,37 %. El crèdit corporatiu a banda i banda de l'Atlàntic també ha pujat al voltant de +5,15 % als EUA i 6,48 % a Europa. L'augment de l'apetit pel risc de la fi de l'any també ha provocat un gran comportament per a l'alt rendiment, amb un tancament de semestre per a l'índex ICE High Yield global de +7,69 %.

Per acabar, cal destacar que, després de dos anys de retorns de doble dígit en les matèries primeres, en el segon semestre del 2023 el comportament ha estat pràcticament pla amb l'índex Bloomberg Commodity en -0,14 %.

Aquest entorn descrit de pujades en les borses ha estat molt favorable per als fons, que durant el període ha mantingut un nivell mitjà d'inversió en renda variable entre 70 % i 73 %. A més, cal destacar que més del 50 % d'aquesta renda variable està assignada als EUA, que ha estat l'àrea geogràfica amb més pujades en el període respecte de la resta d'àrees geogràfiques. Tanmateix, la selecció de valors dins de la cartera d'unes 100 companyies que pesa un xic més 60 % del patrimoni ha tingut un comportament per sota dels índexs globals en part a causa del seu baix a petites companyies i de l'absència de grans companyies tecnològiques, que tan bon resultat han tingut en el període.

b) Decisions generals d'inversió que s'han adoptat.

El fons té un doble objectiu, de rendibilitat i d'impacte positiu en la societat i el planeta. Durant aquest període l'estratègia del fons ha consistit, principalment, a mantenir un nivell mitjà d'inversió en renda fixa i liquiditat en la zona del 30 %, incloent-hi renda fixa privada i deute públic. Destaquen les posicions en bons verds i socials, seguides pels sostenibles i lligats a la sostenibilitat. Dins de la renda fixa, la posició en governs i quasigovernamentals supera la de crèdit. La durada s'ha mogut en el rang entre els 0,75 i els 1,00 anys. El període comença amb la durada infraponderada, i la incrementem fins a la neutralitat a mesura que ha avançat l'enduriment de la política monetària dels bancs centrals i les TIR s'han anat fent més atractives. Així el període s'acaba amb durades pròximes als 0,85 anys i sobreponderant la part curta de la corba. Quant a renda variable, els nivells d'exposició s'han mantingut entre el 70 % i el 73 %, movent-nos entre la infraponderació i la neutralitat. Comencem el semestre en la zona del 71,5 %, després de l'estiu i els discursos més durs dels bancs centrals i el repunt dels preus de l'energia. Arran de les tensions geopolítiques adoptem una posició més defensiva i a l'octubre reduïm els nivells fins al 70 %. Després de la millora posterior en les dades d'inflació, que han permès als bancs centrals fer una pausa en les seves pujades de tipus d'interès, incrementem gradualment l'exposició en renda variable fins a acabar el període amb 73 % d'inversió en borsa. Dins de l'exposició a renda variable destaca una cartera global centrada en accions que tinguin potencial de revaloració alhora que contribueixen a solucionar els principals problemes identificats pels objectius de desenvolupament sostenible (ODS) de les Nacions Unides. Respecte de les temàtiques que vol afrontar, el fons té més exposició als ODS 7, energia assequible i no contaminant, ODS 9, indústria, innovació i infraestructura, i ODS 3, salut i benestar. En el període augmentem l'exposició a consum i tecnologia, i disminuïm la infraponderació respecte de l'índex de referència. En canvi, disminuïm el pes tant en el sector industrial com en el financer. Al final del semestre la cartera està posicionada principalment en les temàtiques d'eficiència, electrificació i digitalització (per exemple, Taiwan Semiconductor i Schneider), salut pública (per exemple, Boston Scientific i Danaher) i inclusió financera i digital (per exemple, Bank Rakyat Indonesia i MercadoLibre). Quant a divisa, hem anat gestionant d'una manera tàctica l'exposició a dòlar, que s'ha mogut entre 11 % i 14 %.

c) Índex de referència.

La gestió pren com a referència la rendibilitat de l'índex solament a l'efecte informatiu o comparatiu. Amb el canvi de política d'inversió el nou índex de referència és 75 % MSCI AC World Index Euro Net (NDEEWN) + 20 % ICE Bank of America Green, Social & Sustainable Bond Index (Q9AY) + 5 % ICE Bank of America Euro Currency Overnight Deposit, Offered Rate Index (LECO).

d) Evolució del patrimoni, participacions, rendibilitat i despeses de la IIC.

El patrimoni de la classe Estàndar s'ha reduït -20,83 %, el de la classe Plus ha disminuït -26,05 %, la classe Premium -30,81 % i la classe Cartera -18,47 %. El nombre de participacions s'ha reduït -18,24 % en la classe Estàndar i -23,14 % en la classe Plus, -23,14 % en la classe Premium i -21,74 % en la classe Cartera. Les despeses del fons han estat 0,98 %, 0,81 %, 0,32 % i 1,06 % per a les Plus, Premium, Cartera i Estàndar, les despeses indirectes de les quals són 0,003 %. La rendibilitat del fons ha estat 1,38 %, 1,47 %, 1,63 % i 2,13 % en la classe Estàndar, Plus, Premium i Cartera, respectivament, inferior a la de l'índex de referència (75 % MSCI AC World Index Euro Net (NDEEWN) + 20 % ICE Bank of America Green, Social & Sustainable Bond Index (Q9AY) + 5 % ICE Bank of America Euro Currency Overnight Deposit Offered Rate Index (LECO)) de 5,64 %.

e) Rendiment del fons en comparació amb la resta de fons de la gestora.

La rendibilitat del fons ha estat 1,38 %, 1,47 %, 1,63 % i 2,13 % en la classe Estàndar, Plus, Premium i Cartera, respectivament. La rendibilitat ha estat inferior a la mitjana dels fons amb la mateixa vocació inversora (renda variable internacional 5,28 %).

2. INFORMACIÓ SOBRE LES INVERSIONS.

a) Inversions concretes que s'han fet durant el període.

En renda variable, durant el període hem mantingut una exposició entre el 70 % i el 73 %, i l'hem tancat en la part alta d'aquest rang, per sota del mandat neutral del 75 %. Dins d'aquesta exposició destaca una cartera global d'unes 100 companyies que estan enllaçades a un objectiu o diversos de desenvolupament sostenible (ODS). Aquesta cartera ha mantingut un pes durant la primera meitat del període entre el 60 % i el 63 % del patrimoni. Cadascuna d'aquestes companyies està enllaçada a un objectiu o diversos de desenvolupament sostenible (ODS). En el període augmentem l'exposició a consum i tecnologia, i disminuïm la infraponderació respecte de l'índex de referència. En canvi, disminuïm tant el pes del sector industrial com del sector financer. Les principals temàtiques d'impacte a les quals la cartera està exposada són eficiència, electrificació i digitalització (per exemple, Taiwan Semiconductor, Schneider Electric), salut pública (per exemple, Boston Scientific i Danaher) i inclusió digital i financera (Bank Rakyat Indonesia i MercadoLibre). En el semestre es fan nombroses incorporacions de valors en cartera com ara Intuit Inc., Check Point Check Point Software, Sendas Distribuidora, Daiichi Sankyo i Dexcom Inc., Iberdrola, Vertex Pharmaceuticals Inc., Dino Polska i Ecolab, entre d'altres. Respecte de les companyies que ja estaven en cartera i augmenten la seva posició destaquen Taiwan Semiconductor Manufacturing, MercadoLibre, China Yangtze Power i Infineon Technologies.

Desinversions totals més rellevants en el període: Nidec, Agilent Technologies, Ball Corp., Thermo Fisher Scientific, ABB Ltd. i ON Semiconductor. Disminució de la posició en Jack Henry and Associates, Schneider Electric, Bank Rakyat Indonesia, Royalty Pharma i Zoetis Inc.

En renda fixa construïm una cartera de bons verds i socials, sostenibles i vinculats a la sostenibilitat que aproximadament és el 20 % del patrimoni, en què mantenim la nostra preferència per governs i quasigovernamentals respecte de crèdit. La resta de la renda fixa està invertit fonamentalment en bons a curt termini de governs i entitats financeres. El període es tanca amb una durada en la zona de 0,85, per sota del mandat.

Quant a divises, destaquen les posicions en dòlar, que es manté al voltant del 47 %.

Els valors que més han contribuït a la rendibilitat han estat Recruit Holdings, Dexcom, Wise i Vonovia, així com no tenir posició en Apple. En canvi, han il·lustrat la rendibilitat Trimble, Daikin Industries, Brookfield Renewable, Bandhan Bank i Royalty Pharma; addicionalment, ha perjudicat la cartera el fet de no tenir posicions en Alphabet i Microsoft.

b) Operacions de préstec de valors.

N/A

c) Operacions en derivats i adquisició temporal d'actius.

El fons ha dut a terme operacions amb instruments derivats amb la finalitat de cobertura per gestionar d'una manera més eficaç la cartera. El grau mitjà de cobertura del període ha estat 0 %. En el tancament del període s'han mantingut cobertures en renda variable per cobrir parcialment l'exposició a Europa per mitjà de futurs de l'Eurostoxx-50 i en els mercats emergents amb futurs sobre l'MSCI Emerging Markets.

d) Més informació sobre inversions.

El tant per cent total invertit en altres institucions d'inversió col·lectiva és el 14,75 % del patrimoni del fons, entre les quals destaca BlackRock Inc.

La remuneració de la liquiditat és 4,29 %.

3. EVOLUCIÓ DE L'OBJECTIU CONCRET DE RENDIBILITAT.

N/A.

4. RISC ASSUMIT PEL FONS.

La volatilitat acumulada l'any de totes les classes és 8,06 i ha estat superior a la del seu índex de referència (7,83) i superior a la de la lletra del tresor (0,11).

5. EXERCICI DE DRETS POLÍTICS.

CaixaBank AM, en el seu compromís per evolucionar cap a una economia sostenible en què es combini la rendibilitat a llarg termini amb la justícia social i la protecció al medi ambient, estableix en la seva política d'implicació els principis següents per a la participació en les decisions de les societats en què inverteix per mitjà d'accions de diàleg i mitjançant l'exercici dels drets polítics associats a la seva condició d'accionista.

La societat gestora exercirà el dret de vot i es basarà en l'avaluació del rendiment a mitjà i llarg termini de les companyies en què inverteix i d'acord amb la seva visió d'inversió socialment responsable. Es tindran en compte qüestions mediambientals (com ara la contaminació, l'ús sostenible dels recursos, el canvi climàtic i la protecció de la biodiversitat), socials (per exemple, la igualtat de gènere) i de governança (per exemple, les polítiques remuneratives), en la mateixa línia que la seva adhesió als principis per a la inversió responsable (PRI). Així, exercint el dret de vot, es pretén influir en les polítiques corporatives per a la millora de les deficiències detectades en matèria ASG.

CaixaBank AM disposa d'una entitat assessora especialitzada a elaborar recomanacions de vot sobre els assumptes que una determinada societat sotmetrà a votació en la seva junta d'accionistes per formar-se un judici des d'una perspectiva més àmplia i, així, exercitar els drets referits en la mateixa línia que el contingut en aquesta declaració.

La informació detallada de les activitats de vot així com les nostres polítiques de sostenibilitat es poden consultar a

https://www.caixabankassetmanagement.com/page/sostenibilidad_am#politicas
<https://vds.issgovernance.com/vds/#/MTEwMDY=>

6. INFORMACIÓ I ADVERTIMENTS CNMV.

D'acord amb el que s'estableix en el Reglament delegat (UE) 2022/1288 de la Comissió, de 6 d'abril de 2022, la informació sobre sostenibilitat està disponible en l'annex de sostenibilitat de l'informe anual que forma part dels comptes anuals.

7. ENTITATS BENEFICIÀRIES DEL FONS SOLIDARI I IMPORT CREDIT A LES ENTITATS.

N/A.

8. COSTOS DERIVATS DEL SERVEI D'ANÀLISI.

N/A.

9. COMPARTIMENTS DE PROPÒSIT ESPECIAL (SIDE POCKETS).

N/A

10. PERSPECTIVES DE MERCAT I ACTUACIÓ PREVISIBLE DEL FONS.

Entrem en un any 2024 en què, després del ral·li dels mercats del 2023, les valoracions de totes les classes d'actius són en un punt exigent. Perquè les borses continuïn la tendència alcista sembla que cal l'increment en beneficis empresarials, atès que no sembla pas gaire realista una nova expansió de múltiples. Alhora el sòlid i ràpid rebot de les bosses en el tancament de 2023 limita d'alguna manera el moment borsari per al 2024. L'exercici continuarà sent molt tàctic. Mentrestant mantenim una posició equilibrada per sectors i estils, però reforçem l'aposta pels beneficiaris d'un cicle de creixement més prolongat, les empreses de l'inici de la cadena de valor industrial (materials, sobretot) i les economies emergents (llevat de la Xina). En el cas de la renda fixa, mantenim una aposta clara per la corba i per la direcció. Si bé l'espectacular caiguda en les rendibilitats dels bons ha anticipat el moviment possible de la Reserva Federal, mentre continuï la tendència de desinflació l'optimisme es pot mantenir, fet pel qual ens reforçem en la preferència pels trams més curts de la corba. Tant els bons corporatius com els de la perifèria de l'eurozona ens semblen els instruments més atractius per materialitzar l'aposta. En l'assignació d'actius, el panorama per al conjunt de l'any és atractiu per als actius de risc: el suport de la Reserva Federal i, mentre no s'acceleri la inflació, les rendibilitats dels actius de risc seran potencialment atractives i, sobretot, la capacitat de diversificació de la renda fixa, que presenta una clara oportunitat per construir carteres eficients.

Quant al fons, tenim una visió més constructiva tant per a renda variable com per a renda fixa, si bé condicionada per l'espectacular final de 2023, amb fortes pujades en tots dos actius. Això fa que iniciem el període fins i tot amb prudència, tot i que amb la previsió d'apujar nivells de renda variable en el curt termini fins a la neutralitat, amb una possible correcció i valoracions més atractives. I fins i tot més en el mitjà termini preveiem la possibilitat d'apujar exposició per sobre de la neutralitat. En renda fixa, iniciem l'any neutrals en durada, també amb la idea d'apujar nivells amb rendibilitats una mica més altes.

Malgrat la volatilitat dels mercats, mantenim el nostre compromís d'invertir en empreses de qualitat amb productes i serveis que abordin grans problemes mundials. Creiem que els governs i les empreses continuaran cercant maneres creatives d'abordar la desigualtat salarial i el canvi climàtic, fins i tot en un context de pressions inflacionistes i recessió. Per tant, continuem construint una cartera defensiva però diversificada per mitjà de les temàtiques d'impacte següents:

En primer lloc, calen aliments de cost baix. El sistema alimentari mundial necessita augmentar substancialment la producció d'aquí al 2050. Aquesta necessitat, juntament amb la pressió afegida de la inflació dels aliments, fa que l'accés i l'assequibilitat siguin clau per a una gran part de la població mundial. Per tant, invertim en companyies detallistes d'alimentació, com ara Dino Polska i Sendas Distribuidora, líders del mercat amb una gestió innovadora de la cadena de subministrament, capaços de millorar les pressions sobre els preus i que estan ben posicionats per a l'èxit en aquest panorama econòmic.

En segon lloc, exposició a empreses d'educació i formació, que proporcionen una exposició defensiva a la nostra cartera, i posem l'accent en companyies que proporcionen solucions d'alta qualitat en l'aprenentatge d'adults, la formació de treballadors, l'educació de persones amb rendes baixes i l'aprenentatge d'idiomes. Destaquen valors com ara RELX, Recruit Holdings i Pearson.

En tercer lloc, ens continuem centrant en les empreses de sanitat pública com ara Boston Scientific, Danaher, Daiichi Sankyo i Dexcom. Tot i que una gran part de la pandèmia ja pertany al passat, creiem que la revolució científica continua i ens centrem en les eines i els recursos que impulsen l'avenç. Hi continua havent escassetat de treballadors en la sanitat i, ara que els pacients han tornat als centres sanitaris, invertim en empreses que fabriquen dispositius mèdics essencials que es fan servir en procediments quirúrgics així com valors que milloren l'accés, l'eficiència i la reducció de costos del sistema sanitari. Focus en empreses amb característiques defensives.

En inclúsió financera i digital, invertim en empreses que operin en regions amb escassa penetració de serveis bancaris, facilitats de crèdit i pagaments digitals. S'hi inclouen les que es puguin beneficiar d'entorns de pujades de tipus d'interès. Per exemple, Bank Rakyat Indonesia, MercadoLibre.

Finalment, la tendència global cap a una economia amb zero emissions netes continua sent favorable a l'energia verda i les indústries afins. En aquest àmbit, ens centrem en les empreses líders del mercat en energies renovables i eficiència energètica com ara Brookfield Renewable, Nextera Energy i EDP Renováveis, que tenen una tecnologia innovadora i sòlides perspectives de creixement. El pla Building Back Better ('reconstruir millor') ens posiciona per beneficiar-nos de l'acceleració de la digitalització i l'electrificació en totes les indústries alhora que s'aconsegueixen estalvis de costos i eficiència. Cal destacar valors com ara Schneider Electric.

Continuem cercant models de negoci duradors i sostenibles que hagin demostrat que poden resistir els cicles econòmics baixistes. Desenvolupem relacions estretes amb les empreses de la nostra cartera per conèixer-ne més bé les estratègies i col·laborar-hi per ajudar-les a potenciar resultats d'impacte.

10. INFORMACIÓ SOBRE LA POLÍTICA DE REMUNERACIÓ

1) Dades quantitatives:

Remuneració total abonada per la SGIC al seu personal desglossada en:

Remuneració fixa: 18.283.001 €
Remuneració variable: 3.071.680 €

Nombre de beneficiaris (s'especificarà el nombre total d'empleats i, dins d'aquests empleats, el nombre de beneficiaris de remuneració variable).

Nombre total d'empleats: 273
Nombre de beneficiaris: 239

Remuneració lligada a la comissió de gestió variable de la IIC. S'indica que no n'hi ha per a les IIC que no apliquin aquest tipus de remuneració.

No existeix aquest tipus de remuneració

Remuneració desglossada en:

Alts càrrecs: s'indica el nombre de persones incloses en aquesta categoria i es desglossa en remuneració fixa i variable.

oNombre de persones: 19
oRemuneració fixa: 1.667.629 €
oRemuneració variable: 434.932 €

Empleats l'actuació dels quals tingui una incidència material en el perfil de risc de la IIC (entenen que totes les SGIC disposen d'empleats dins d'aquest grup): s'indica el nombre de persones incloses en aquesta categoria i es desglossa en remuneració fixa i variable:

oNombre de persones: 10
oRemuneració fixa: 1.228.603 €
oRemuneració variable: 480.517 €

?

2) Contingut qualitatiu:

La política de remuneració de CaixaBank Asset Management SGIIC, SAU, constitueix un aspecte fonamental del seu govern corporatiu, a causa de la influència potencial que les pràctiques de remuneració poden exercir en el perfil de risc de la SGIC i de les IIC que gestiona, així com en els conflictes d'interès potencials, tot això d'acord amb la normativa sectorial aplicable.

CaixaBank Asset Management SGIIC, SAU, com a SGIIC i prestadora de serveis d'inversió, requereix dotar-se d'unes polítiques adequades de remuneració, tant en relació amb els alts directius, els prenedors de risc i les persones que exerceixin funcions de control com en general amb la resta del personal de l'entitat.

D'acord amb això, CaixaBank Asset Management SGIIC, SAU, té una política de remuneració als seus empleats d'acord amb una gestió racional i eficaç del risc, i la normativa aplicable a les IIC gestionades. Aquesta política segueix els principis de l'estratègia empresarial, dels objectius, dels valors i dels interessos a llarg termini propis i de les institucions d'inversió col·lectiva que gestiona, dels seus participants o accionistes, i de l'interès públic, i inclou mesures per evitar els conflictes d'interès. La política de compensació total està orientada a impulsar comportaments que assegurin la creació de valor a llarg termini i la sostenibilitat dels resultats en el temps.

En general, la proporció de la remuneració variable pel que fa a la remuneració fixa anual és relativament reduïda. La proporció del component fix de la remuneració permet aplicar una política flexible de remuneració variable, que inclou la possibilitat, en els casos que preveu la política, de no abonar cap quantitat de remuneració variable en un exercici determinat.

En cas que els professionals que facin funcions de control tinguin remuneració variable, els seus objectius no han d'incloure reptes de negoci des del punt individual, de l'àrea o de les IIC gestionades, a fi d'assegurar la seva independència respecte de les àrees que supervisen.

Es prohibeix als professionals de CaixaBank AM fer servir estratègies personals de cobertura i assegurament de les seves remuneracions o de les obligacions que hi estan relacionades, amb la finalitat de deteriorar l'alineació amb el perfil de risc implícit en aquesta estructura de remuneració.

La remuneració variable per als professionals de CaixaBank AM està orientada a esperar comportaments que assegurin la generació de valor a llarg termini i la sostenibilitat dels resultats en el temps, i es basa en la combinació de remuneració (proporcionalitat entre remuneració fixa i variable, descrita més amunt) i en el mesurament de l'execució. En cap cas la remuneració variable no estarà vinculada solament i directament a decisions individuals de gestió o criteris que incentivin l'assumpció de riscos incompatible amb el perfil de risc de l'entitat o les seves normes en matèria de conducta o conflictes d'interessos, les IIC que gestiona i els seus participants.

La determinació de la remuneració variable es basa en una combinació del mesurament de l'acompliment individual, de l'àrea, unitat de negoci o IIC concernides (en la mesura en

què sigui aplicable), tenint en compte criteris quantitius (financers) i qualitius (no financers) fixats en l'àmbit de l'entitat, d'àrea o individualment segons el que sigui procedent.

Així mateix, el pagament de la remuneració variable no es duu a terme per mitjà de vehicles o mètodes que puguin facilitar l'elusió de les normes contingudes en la política.

El grup d'empleats que pertanyen a l'Àrea d'Inversions disposa d'un pla de remuneració variable o programa de bonus específic, que incorpora una combinació de reptes o indicadors relacionats, d'una banda, amb els resultats de l'empresa i, de l'altra, amb els resultats de les IIC gestionades, tant des del punt de vista individual com de departament i l'àrea.

Per als empleats de la resta d'àrees, a més dels indicadors relacionats amb els resultats de l'empresa, el seu programa de remuneració variable incorpora un seguit de reptes que es fixen mitjançant un acord de cada professional amb el seu responsable funcional, i que han de ser coincidents amb els reptes de l'àrea a què pertany i amb els globals de la companyia.

Als membres del col·lectiu identificat, l'activitat dels quals pot tenir una incidència significativa sobre el perfil de risc de la gestora o de les IIC que gestionen, s'hi aplicarà addicionalment la política de compensació específica que preveu que la remuneració variable es farà per mitjà d'instruments financers i que estarà sotmesa a ajornament.

Durant l'exercici 2023 hi ha hagut modificacions en la política de remuneracions de l'entitat, a fi d'actualitzar-la d'acord amb la normativa aplicable, així com amb les recomanacions establertes en el pla d'auditoria interna de CaixaBank.

La revisió feta durant aquest exercici ha posat de manifest que tant la seva aplicació com la determinació del col·lectiu identificat i el disseny de la política compleixen els requeriments reguladors vigents.

11. INFORMACIÓ SOBRE LES OPERACIONS DE FINANÇAMENT DE VALORS, REUTILITZACIÓ DE LES GARANTIES I SWAPS DE RENDIMENT TOTAL (REGLAMENT UE 2015/2365)